



DATASHEET

Premium Housing RSB

CONTEG


STOJANOVÉ ROZVADĚČE

PREMIUM HOUSING RSB



RSB-42-80/100-3

➤ **Řada rozvaděčů PREMIUM Housing RSB** je navržena pro housingová a kolokační centra. Dovnitř je možné instalovat všechny typy 19" aktivních nebo pasivních zařízení.



HLAVNÍ VÝHODY

- Flexibilní rozvaděč pro ukládání serverů pro kolokační a housingová datová centra
- 2, 3 a 4 individuální sekce
- Bezkonkurenční míra perforace dveří 86 % snižuje spotřebu ventilátoru serveru
- Lze instalovat samostatně nebo v řadách s ostatními rozvaděči
- Individuální vedení kabelů pro kabelový management
- Separační rám pro každou sekci

BARVA:  RAL 9005  RAL 7035

POPIS

Rozměry

- Výška: 42, 45, 48U (celková užitná výška = 42/45/48 – počet sekcí)
- Šířka: 600, 800 mm
- Hloubka: 1 000 a 1 200 mm

Konstrukce

- 1,5 mm a 2,0 mm plech
- 2–4 sekce; jiné kombinace na vyžádání

Nosnost

- Maximální nosnost jednoho rámu 1 500 kg
- Nosnost jedné 19" sekce 500 kg; 100 kg na polici

IP krytí

- IP 20

Barvy

- Standardní RAL 7035 a 9005

Přední a zadní dveře

- Dveře s perforací – míra perforace 86 %
- Otočný pákový zámek – profil DIN, univerzální klíč 333, jednobodový
- Úhel otevření dveří 180°
- Snadná změna zavěšení pro pravé nebo levé otevření

Boční panely

- Odnímatelné se zámkem

Kabelové vstupy

- Horní a dolní
- Všechny otvory pro kabely jsou zakryty demontovatelnými zaslepovacími panely

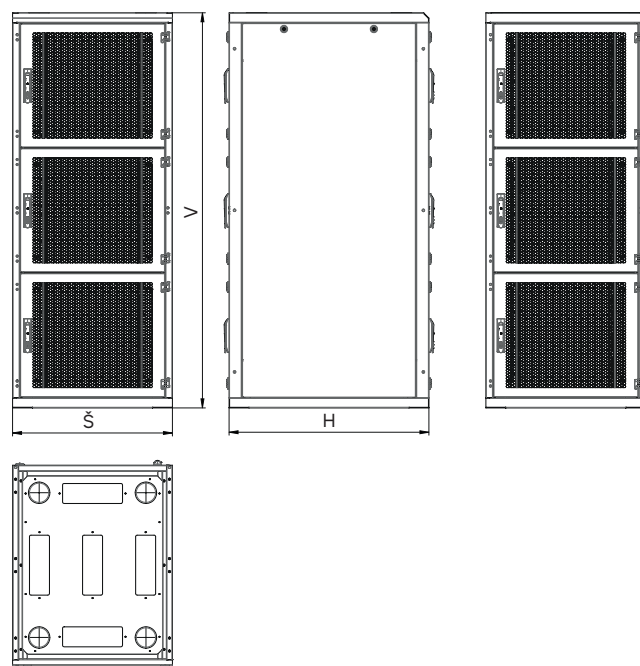
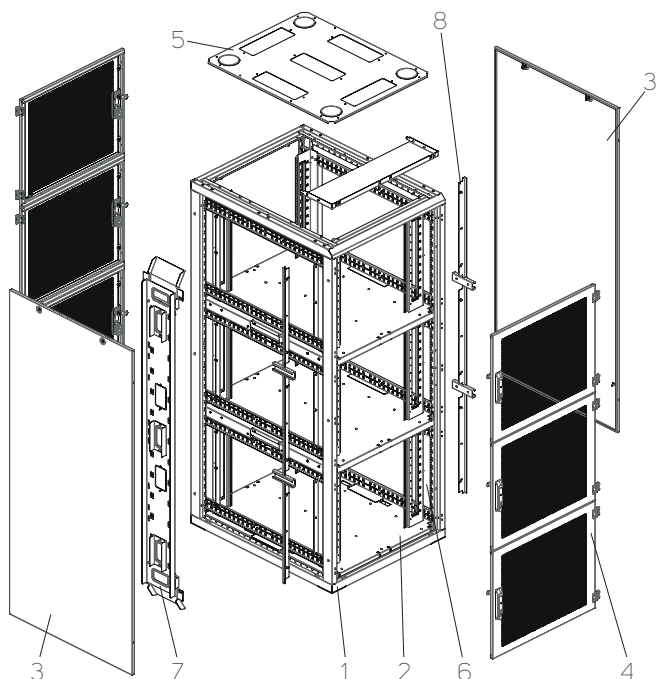
19" vertikální lišty

- 2 páry posuvných 19" vertikálních lišt typu L (600 mm) nebo P (800 mm) pro každou sekci
- lišty typu C volitelné pro RSB s šířkou 800 mm (4 sekce)

Ostatní

- Lze instalovat do řady s DP-DR-UNI (objednává se zvlášť)
- GND / zamnící sada je součástí
- Individuální kabelový management pro každou sekci (objednává se samostatně)
- Rám oddělující vzduch pro všechny sekce (objednává se samostatně)

ROZVADĚČE RSB



RSB-42-80/100-3

STANDARDNÍ KONFIGURACE (pouze krátký kód)*		VOLITELNÉ MOŽNOSTI	
1	Rám rozvaděče pro ukládání serverů	7	Sada pro individuální vedení kabelů
2	3 ks polic s vysokou nosností	8	Separční rám pro každou sekci
3	2 odnímatelné boční panely se zámky		
4	6 kusů dveří s perforací s otočným pákovým zámekem		
5	Odnímatelný horní kryt typ Z s otvory pro vstup kabelů		
6	2 páry posuvných 19" vertikálních lišt typu P pro každou sekci		
-	GND / zamnící sada		
-	28 montážních sad		

* Platí pro rozvaděče RSB se 3 sekcemi.

ROZVADĚČE RSB – technické údaje a rozměry

Kód	V (v U)	Nosnost (kg)	Rozměry (mm)				Rozměry vč. balení (mm)			Celková hmotnost (kg) (sekce – 2/3/4)
			V*	Š	H	Užitná hloubka	V	Š	H	
RSB-42-60/100	42	1500	1978	600	1000	931	2 160	640	1040	137 / 158 / 181
RSB-45-60/100	45	1500	2 111	600	1000	931	2 290	640	1040	144 / 165 / 190
RSB-48-60/100	48	1500	2 245	600	1000	931	2 430	640	1040	151 / 173 / 198
RSB-42-60/120	42	1500	1978	600	1200	1131	2 160	640	1240	165 / 188 / 219
RSB-45-60/120	45	1500	2 111	600	1200	1131	2 290	640	1240	174 / 196 / 230
RSB-48-60/120	48	1500	2 245	600	1200	1131	2 430	640	1240	184 / 205 / 240
RSB-42-80/100	42	1500	1978	800	1000	931	2 160	840	1040	169 / 194 / 224
RSB-45-80/100	45	1500	2 111	800	1000	931	2 290	840	1040	175 / 202 / 231
RSB-48-80/100	48	1500	2 245	800	1000	931	2 430	840	1040	179 / 206 / 233
RSB-42-80/120	42	1500	1978	800	1200	1131	2 160	840	1240	205 / 234 / 261
RSB-45-80/120	45	1500	2 111	800	1200	1131	2 290	840	1240	211 / 237 / 276
RSB-48-80/120	48	1500	2 245	800	1200	1131	2 430	840	1240	220 / 248 / 282

* Výška v mm bez nožiček; pro nožičky přidejte 16-45 mm.

INFORMACE PRO OBJEDNÁNÍ A ZASLÁNÍ: Nakonfigurujte si rozvaděč podle svých požadavků. Níže uvedená objednávací matice vám pomůže s vytvořením kódu. Jakmile budete mít kód, kontaktujte prosím svého distributora produktů Conteg. Mějte prosím na paměti, že všechny ROZVADĚČE RSB JSOU DODÁVÁNY PLNĚ SMONTOVANÉ a na paletě.

POSTUPOJTE PODLE KROKŮ PRO STANOVENÍ KÓDU POŽADOVANÉHO ROZVADĚČE RSB

R S B - 1. - 2. / 3. - 4. - 5.

Příklad správného kódu:

R S B - 48 - 60 / 100 - 3 - B

1. VÝŠKA*		
Kód	Výška (v U)	Vnější výška (mm)
42	42	1978
45	45	2 111
48	48	2 245

* Výška v mm bez nožiček

2. ŠÍŘKA	
Kód	Šířka (mm)
60	600
80	800

3. HLOUBKA	
Kód	Hloubka (mm)
100	1000
120	1200

4. POČET SEKČÍ	
Kód	Volitelné možnosti
2	2 sekce
3	3 sekce
4	4 sekce

5. BĀRVA	
Kód	Poznámka
B	RAL 7035 (světle šedá)
H	RAL 9005 (černá)

PŘÍSLUŠENSTVÍ	
Kód	Popis
RSB-CM-xx ¹	Sada pro individuální vedení kabelů rozvaděčů RSB 2-3-4 sekce, horní nebo dolní kabelový vstup
DP-RSB-CW-y ² -xx ¹	Sada rámu oddělujících vzduch pro rozvaděče RSB

¹Nahrade xx výškou rozvaděče RSB

²Nahrade y počtem sekci

DOPORUČENÉ PŘÍSLUŠENSTVÍ



Řízená PDU

Více informací na straně 108 katalogu

[Datová a telekomunikační řešení a rozvaděče](#)



RAMOS Ultra

Více informací na straně 97 katalogu

[Datová a telekomunikační řešení a rozvaděče](#)



CONTEG, spol. s r.o.

Centrála společnosti:

Na Vítězné pláni 1719/4
140 00 Praha 4

Výrobní závod:

K Silu 2179
393 01 Pelhřimov

Tel.: +420 565 300 362

conteg@conteg.cz

www.conteg.cz



CONTEG